



โดย ธีรวัฒน์ ทุฒิสกุลวงศ์
teerawat@book.co.th
แผนกฝึกอบรมฐานข้อมูล
บริษัท นู๊ด โปรโมชัน แอนด์ เซอร์วิส จำกัด

วันที่เผยแพร่ข้อมูล 10 July 2552

0

Introduction

MDConsult เป็นฐานข้อมูลออนไลน์ทางการแพทย์ซึ่งเป็นที่ยอมรับจากแพทย์และผู้เชี่ยวชาญสาขาวิทยาศาสตร์สุขภาพ โดยรวบรวมข้อมูลมาจากสำนักพิมพ์ชั้นนำทางการแพทย์ รวมถึงบทความประเภท **review** สิ่งพิมพ์จากสมาคมทางการแพทย์ และตัวแทนรัฐบาลมากกว่า **50** แห่ง

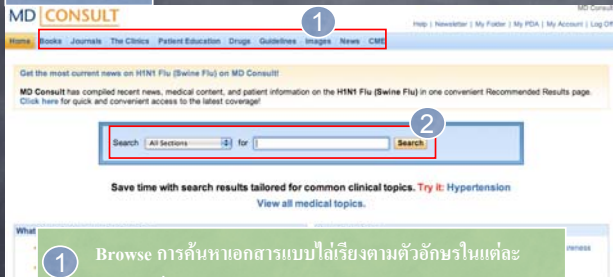
1

Introduction

ฐานข้อมูล MDConsult ประกอบไปด้วย

- หนังสือมากกว่า **50** ชื่อเรื่อง
- วารสารมากกว่า **50** ชื่อเรื่อง
- สิ่งพิมพ์จาก The Clinics of North **35** ชื่อเรื่อง
- รายชื่อยาประมาณ **30,000** รายชื่อ
- รูปภาพประกอบประมาณ **50,000** ภาพ

2



- 1 Browse การค้นหาเอกสารแบบไล่เรียงตามตัวอักษรในแต่ละประเภทสิ่งพิมพ์ เช่น Books, Journals เป็นต้น
- 2 Search การสืบค้นด้วยคำสำคัญ (Keywords)



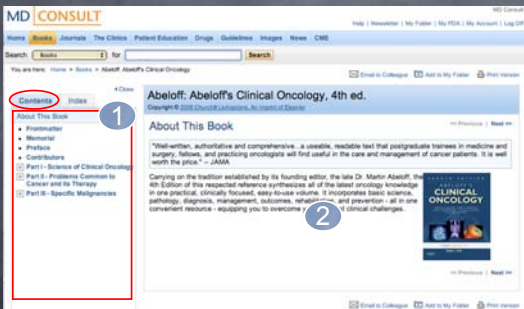
Book



- 1 เลือก ใดเรื่องตามชื่อหนังสือโดยเรียงลำดับตัวอักษรหรือได้เรียงชื่อหนังสือตามสาขาที่สนใจ
- 2 เลือกหนังสือที่สนใจเพื่อเข้าสู่หน้าสารบัญหนังสือ หรือ
- 3 พิมพ์ค้นหาคำที่สนใจจากรายชื่อหนังสือทั้งหมด แล้วคลิก Search



Book contents



- 1 เลือกเนื้อหาหรือบทที่สนใจจากหน้าสารบัญหนังสือ
- 2 เนื้อหาหนังสือ



Results Journal

1. ลึกที่สุด Full text

2. ดูบทความที่มีเนื้อหาที่คล้ายกัน

The Clinics

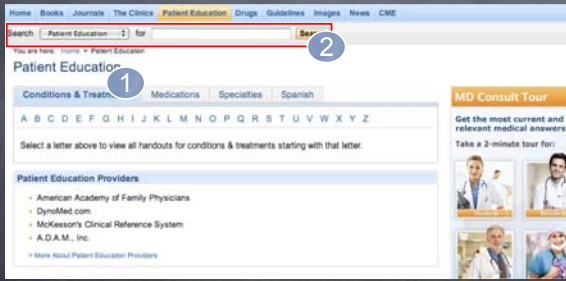
1. สืบค้นหรือเปิดดูบทความเฉพาะชื่อ Clinics นั้น หรือ

2. พิมพ์คำค้นและคลิก Search

Results Clinics

เลือกรูปแบบข้อมูลที่
ต้องการ

Patient Education

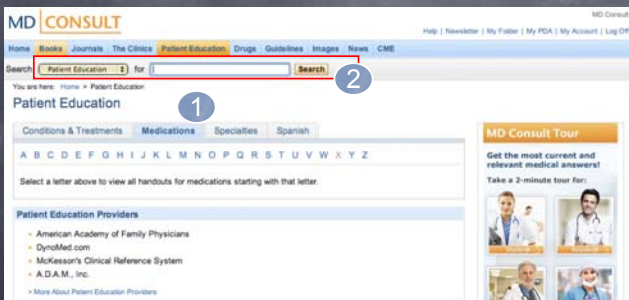


1 คลิก Condition & Treatments แล้วคลิกตามตัวขึ้นต้นของรายการโรคเพื่อเลือกการบำบัดรักษา หรือ

2 พิมพ์ชื่อของโรคและวิธีการบำบัดรักษา และคลิก Search



Patient Education



1 คลิก Medications แล้วคลิกตามตัวขึ้นต้นของชื่อยาที่ได้รับมามีการรักษาผู้ป่วย หรือ

2 พิมพ์ชื่อยาที่ใช้ในการบำบัดรักษา และ คลิก Search



Patient Education



1 คลิก Specialties แล้วเลือกอักษรเริ่มต้นของหัวข้อเฉพาะทางที่ต้องการ หรือ

2 พิมพ์หัวข้อเฉพาะทางที่ต้องการสืบค้น และ คลิก Search

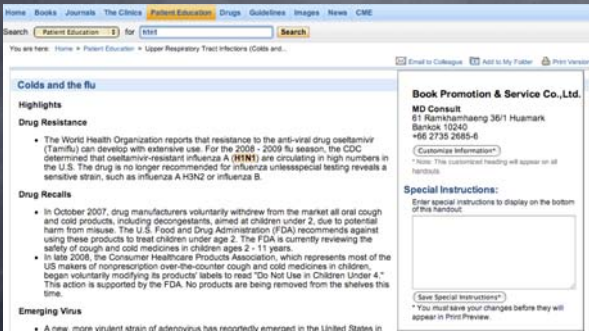


Patient Education

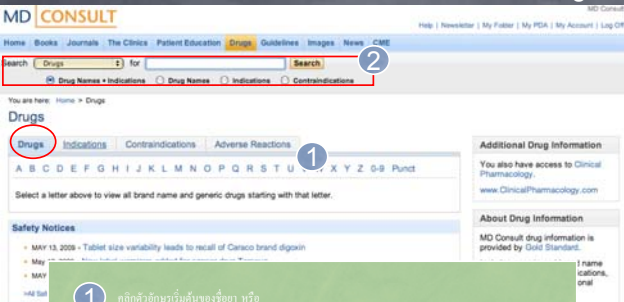


- 1 คลิก Spanish เมื่อต้องการเอกสารที่เป็นภาษาสเปน หรือ
- 2 พิมพ์คำค้น และ คลิก Search

Patient Education : Results



Drugs




- 1 คลิกตัวอักษรเริ่มต้นของชื่อยา หรือ
- 2 พิมพ์คำค้น และคลิกปุ่มของยาที่ต้องการและคลิก Search

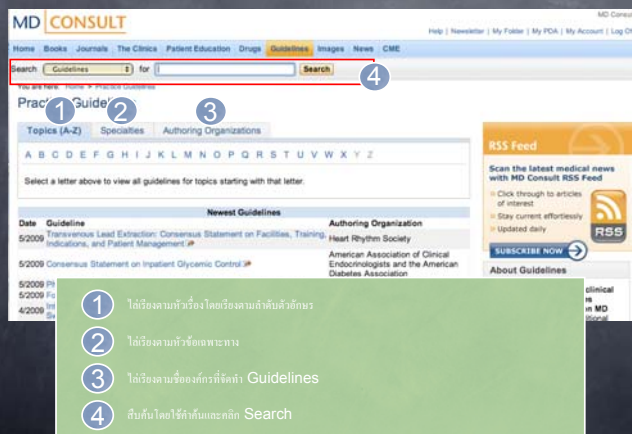
Drugs : Search Results



- 1 คลิกดูข้อมูลเฉพาะทางจากของยา
- 2 ข้อมูลที่ส่งเข้าสู่ยา
- 3 ข้างฝั่งซ้าย
- 4 ข้างฝั่งทางการใช้ยา
- 5 ยาหรืออาหารที่ไม่สามารถรับประทานได้
- 6 ผลข้างเคียงของยาคือ
- 7 โครงสร้างทางเคมีของยา



Guidelines



- 1 ไล่เรียงงานหัวเรื่องโดยเรียงตามลำดับตัวอักษร
- 2 ไล่เรียงงานหัวข้อเฉพาะทาง
- 3 ไล่เรียงงานชื่อองค์กรที่จัดทำ Guidelines
- 4 สิ้นสุดโดยคลิกที่แถบคลิก Search



Images



- 1 พิมพ์คำค้นเพื่อสืบค้นภาพที่องการจาก Books
- 2 คลิก Search



CME

การศึกษาต่อเนื่องทางสาขาแพทย์

27

Basic Search

Search Results : Recommended Results

แสดงรายการที่เกี่ยวข้องจากคำค้นที่ให้ผลลัพธ์มากที่สุด หรือเป็นคำค้นที่มีความหมายอย่างกว้าง โดยจะจัดกลุ่มผลลัพธ์ตามหัวข้อ เช่น การวินิจฉัย การรักษา เป็นต้น

29

Search Results : Top Results from All Section

Recommended Results **Top Results from All Sections**

Reference Books

- Influenza Pandemics in the Last Century**
From: Longy, Principles and Practice of Pediatric Infectious Diseases, 3rd ed., CHAPTER 229 - Influenza Virus - EPIDEMIOLOGY
Influenza A viruses of novel subtypes, the '1918 H1N1 "Spanish flu" pandemic, the 1957 H2N2 "Asian" circulating influenza A virus, in 1977, H5N1 viruses reappeared after a 20-year absence... adults who lacked previous exposure to H5N1 viruses. H5N1 viruses became established...
- Disease Impact**
From: Murray, Principles and Practice of Infectious Diseases, 8th ed., Chapter 182 - Influenza Virus - EPIDEMIOLOGY
which were typed as influenza A (H2N2), A (H5N1), or B in each year. Significant trends, but influenza B and to a lesser extent H5N1 viruses also can be associated with disease, caused by respiratory variants of influenza A (H5N1). Comparison by age-specific infection rates, 1978.
- Seasonal Epidemiology of Influenza**
From: Longy, Principles and Practice of Pediatric Infectious Diseases, 3rd ed., CHAPTER 229 - Influenza Virus - EPIDEMIOLOGY
In different types and isolates of influenza viruses within H5N1 associated disease may be less severe than that of H2N2 in children. 26 seasons was twice as high during H2N2 seasons as during the H5N1 or influenza B seasons. 30 Mortality rates during influenza B...
- Antigenic Shift**
From: Murray, Principles and Practice of Infectious Diseases, 8th ed., Chapter 182 - Influenza Virus - Antigen Variation
mentioned previously was caused by an H5N1 virus, which in turn was succeeded in this, the H2N2 subtype, in 1977, viruses of the H5N1 subtype were transmitted through an unknown... viruses are genetically identical to the H5N1 viruses that were circulating in 1950.
- Influenza**
From: Murray, Principles and Practice of Infectious Diseases, 8th ed., Chapter 18 - IMMUNIZATION - IMMUNIZABLE AGENTS, IMMUNIZABLE AGENTS
which contains split viruses of three major antigenic types, A (H2N2), A (H5N1), and B, is administered intramuscularly. LAIV, which consists of three, genes for the surface hemagglutinin and neuraminidase of an A (H2N2), A (H5N1), or B strain.

Show All 45 Results (x) Show Results By Book (x)

Author(s) / MEDLINEID	Year
1 Saha, S; et al. <i>Journal of Infectious Diseases</i> 2009; 199(10):1555-60	2009
2 Murray, P; et al. <i>Journal of Infectious Diseases</i> 2009; 199(10):1555-60	2009
3 Murray, P; et al. <i>Journal of Infectious Diseases</i> 2009; 199(10):1555-60	2009

แสดงรายการผลลัพธ์ตามความสัมพันธ์กับคำค้นหาในแต่ละข้อของสิ่งพิมพ์

30

Result : PDF

The screenshot shows a PDF viewer window with a document titled 'Skin Diseases, Systemic, and Local'. A red box highlights the 'Save/print' button on the left-hand navigation pane. The main content area shows a photograph of a skin lesion and some text describing it.

31

Result : Email

The screenshot shows an 'Email to a Colleague' form. It includes fields for 'Title', 'Type', and 'URL'. Below these are fields for 'Sender's Name', 'Sender's Email', 'Recipient's Email', and 'Subject'. A 'Submit' button is at the bottom. Numbered callouts are placed over the form: 1 points to the 'Sender's Name' field, 2 to the 'Sender's Email' field, 3 to the 'Recipient's Email' field, and 4 to the 'Submit' button.

- 1 พิมพ์ชื่อผู้ส่ง Email
- 2 พิมพ์ Email Address ผู้ส่งเอกสาร
- 3 พิมพ์ที่อยู่อีเมลผู้รับเอกสาร 1 เท่านั้น
- 4 คลิก Submit

32